

**PanNature Liên Minh Khoáng Sản CDI**  
**T A M CHÍNH SÁCH**  
*Tam Đảo, 30.05.2015*

**M t s thách thức v kinh t và ngân sách trong  
b i c nh hi n nay**

*Lê ng Doanh*

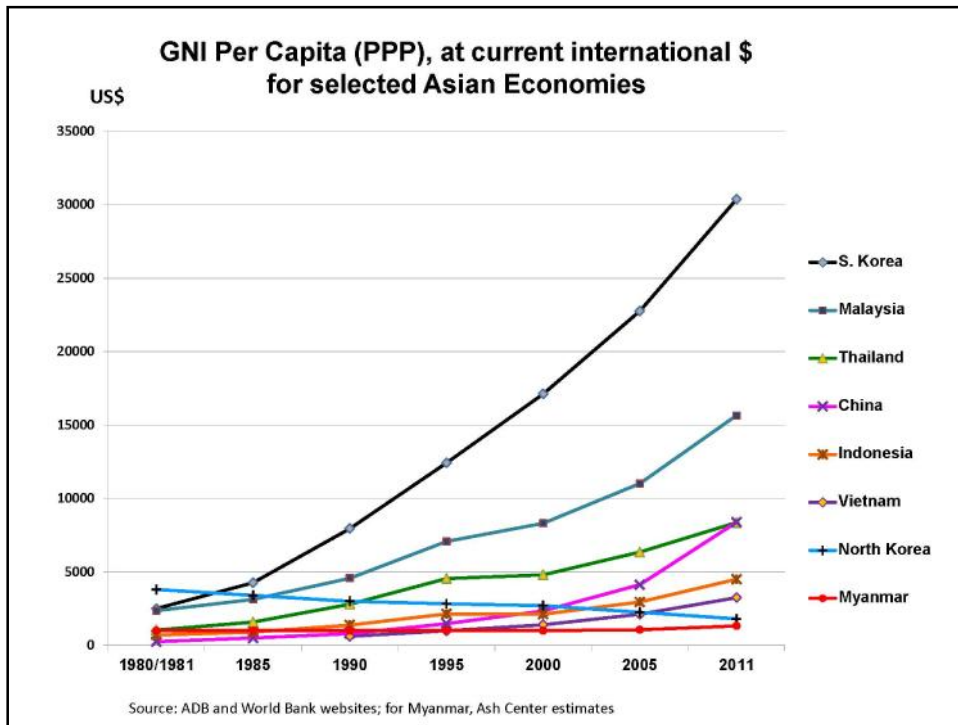
**Nh ng n i dung áng chú ý c a quý 1/2015**

**Tích c c và nguyên nhân**

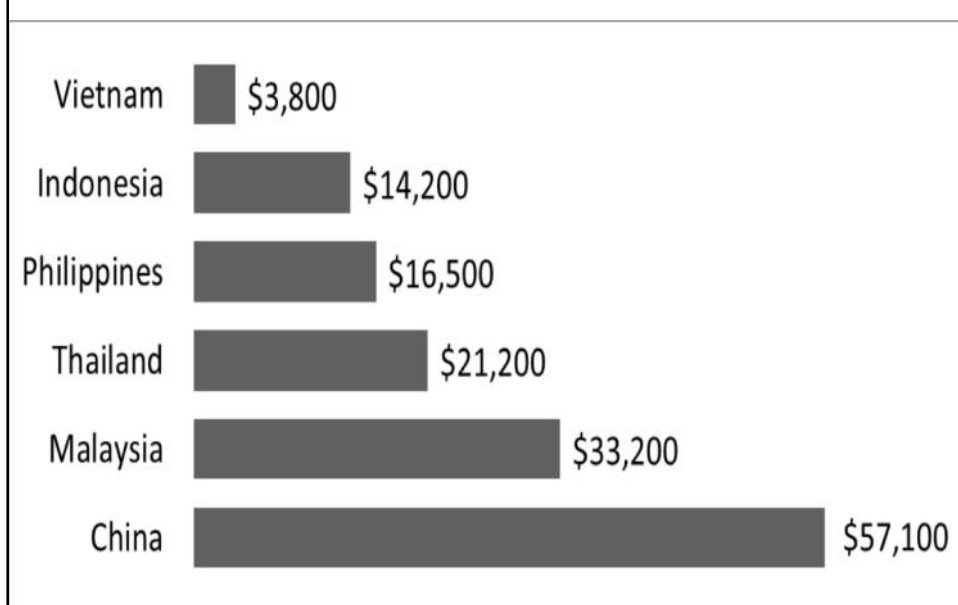
- Tăng trưởng GDP (tăng  
đi cao nhất công nghiệp);
- Lạm phát thấp và khả năng  
nh (nh giá dầu thô);
- Tiêu dùng nội địa có cải  
thiến nhất nhì;
- Tỷ lệ tích lũy tài sản kinh  
doanh (nghị quyết 19);
- Lãi suất cho vay giảm mạnh  
trên

**Tiêu c c, hoặc khác tr c**

- Xuất khẩu giảm sút, giảm khó  
nhập khẩu; Nhập khẩu tăng;  
Thâm hụt cán cân thương mại  
lớn; FDI giảm sút.
- Giá US\$ tăng; Giá VNĐ tăng  
so với các đồng tiền khác; Tỷ  
giá chũs c ép;
- Nông nghiệp giảm khó nhập  
khẩu: hạn hán, tiêu thụ.
- Xã hội có diễn biến bất  
thường (lĩnh công, v.v.)



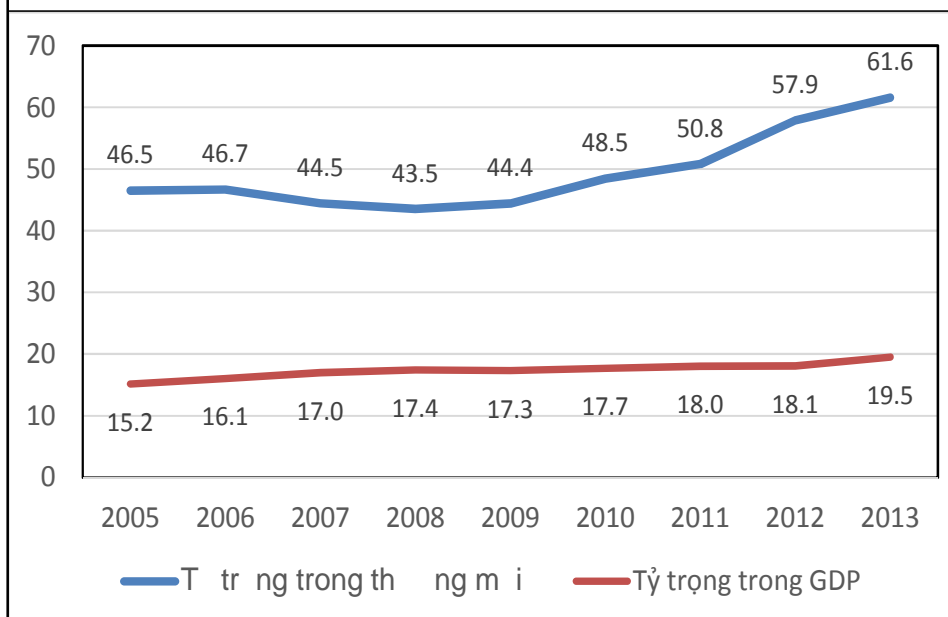
### N ̣ng su t c a lao ̣ng công nghi p (n m) (theo Vi n McKinsey Toàn c u)

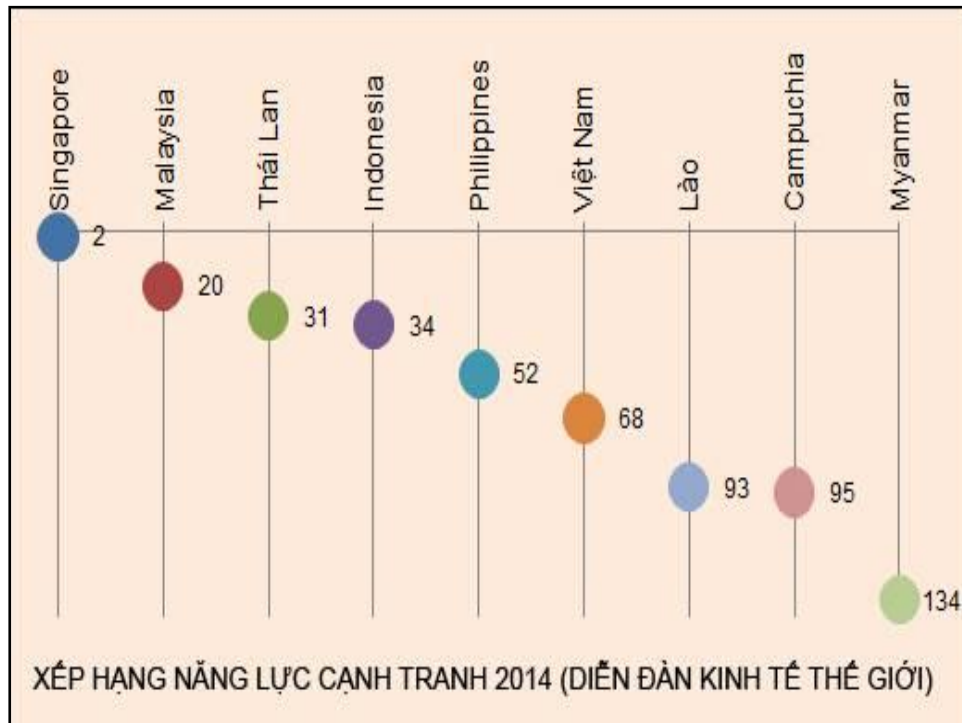


### óng góp c a K, L và TFP cho 2 giai o n 2000-2006 và 2007-2012

	V n	Lao ng	TFP
<b>2007-2012</b>	<b>69.33%</b>	<b>24.23%</b>	<b>6.44%</b>
<b>2000-2006</b>	<b>49.95%</b>	<b>27.42%</b>	<b>22.62%</b>

### FDI chi m t tr ng quá l n trong xu t kh u, lên 68% 2014

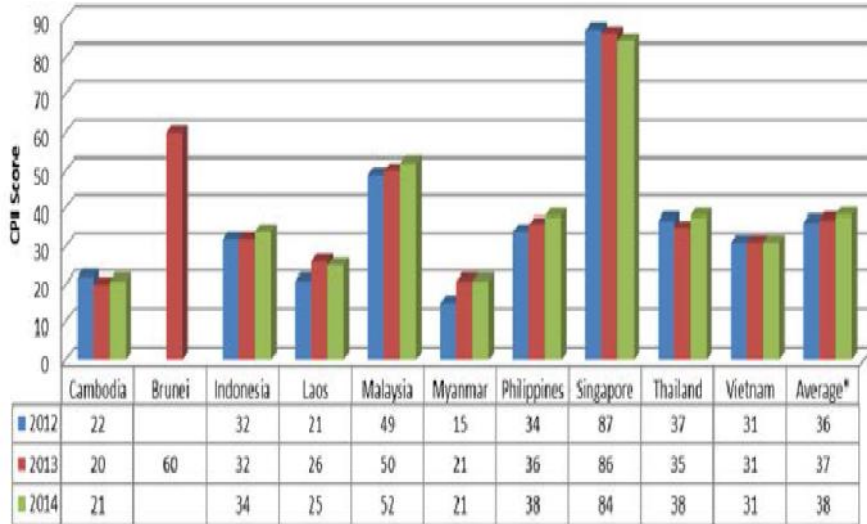




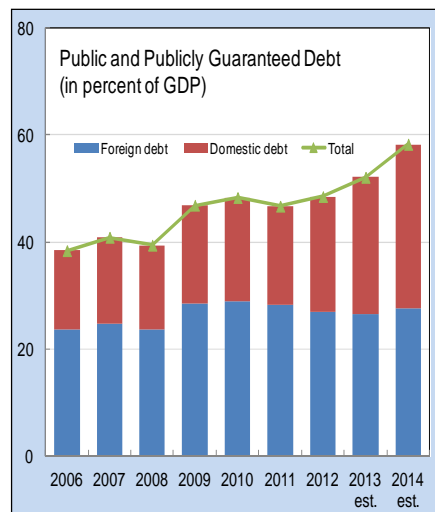
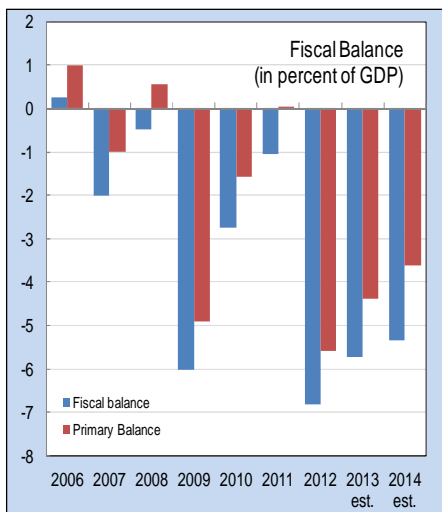
Th ch x p h ng th p		
Ch tiêu	X p h ng trên 144 n c	i m s (1-7 là cao nh t)
Th ch	92	3,5
Th ch công	85	3,5
Lu t v s h u	104	3,4
Chi phí ngoài pháp lu t và út lót	109	3,2
Chi phí ngoài pháp lu t và út lót cho xu t, nh p kh u	121	2,6
Chi phí ngoài pháp lu t và út lót cho n p thu hàng n m	104	3,5
Chi phí ngoài pháp lu t và út lót nh n c k t qu t pháp thu n l i	117	2,9
Hí u qu c a Chính ph	91	3,2
Gánh n ng c a quy nh c a chính ph	101	3,1
Tính minh b ch c a quá trình so n th o chính sách c a chính ph	116	3,5

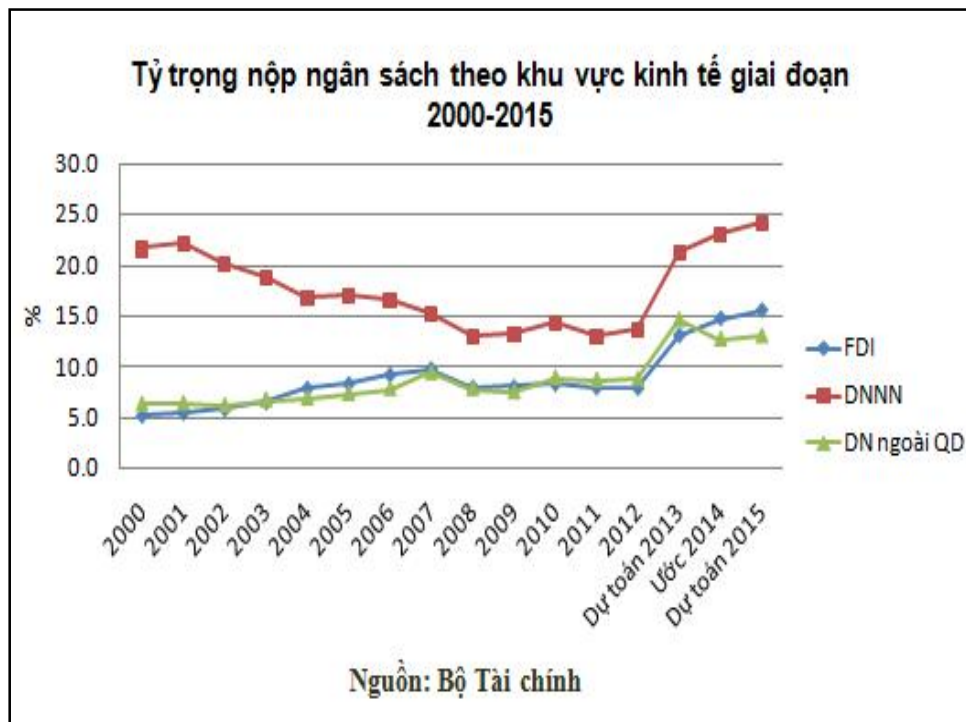
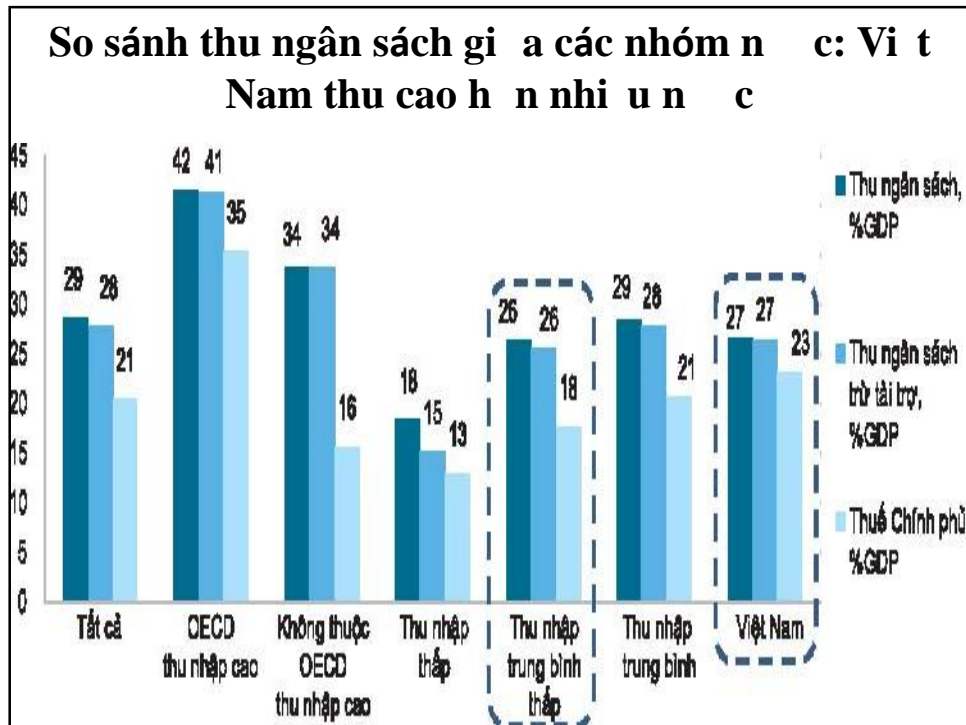
**i m s CPI v tham nh ng ASEAN (0-100)**

**CPI trends in Southeast Asia**



**M t cân i Ngân Sách và N Công t ng**

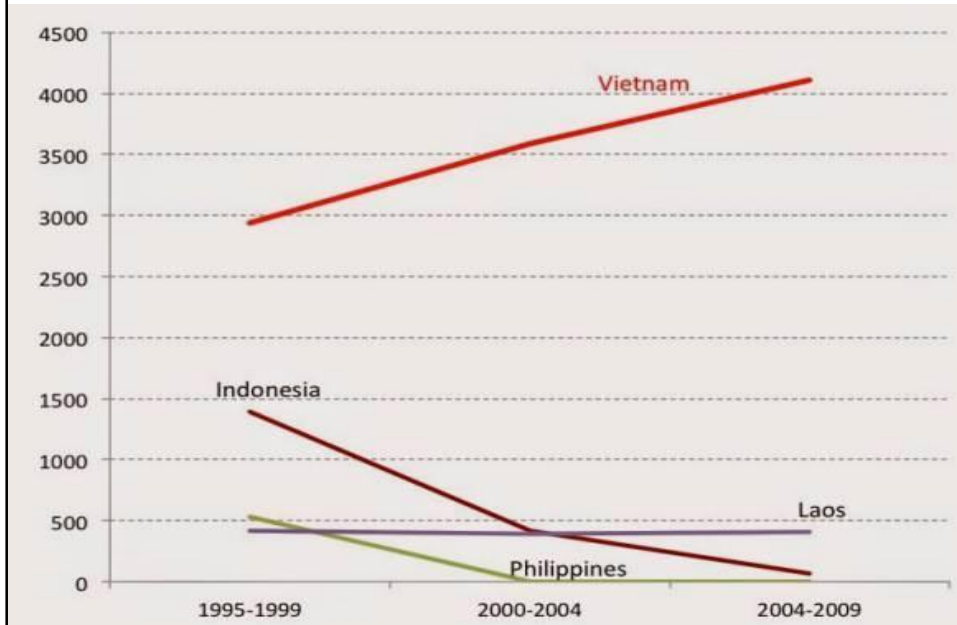




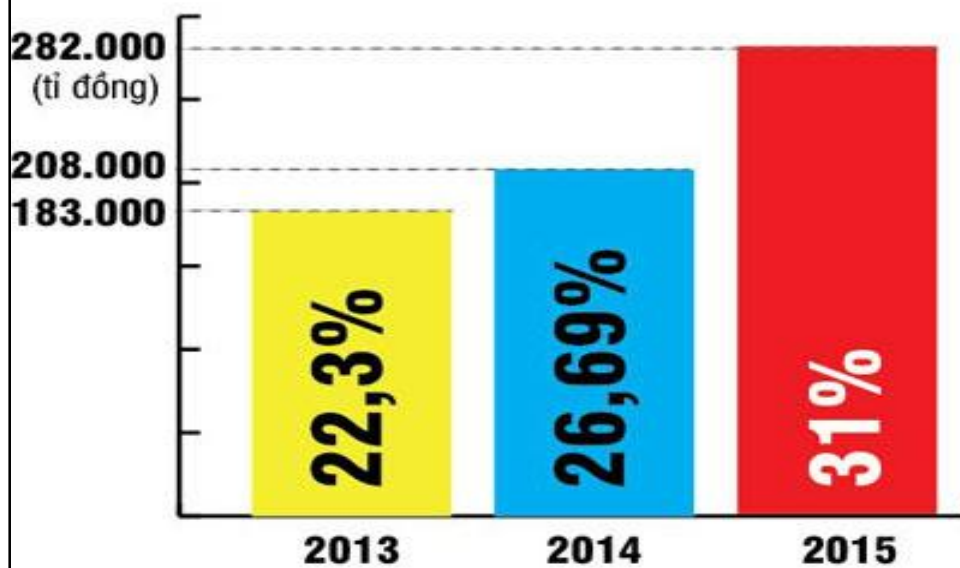
<b>Nợ công tăng nhanh</b>					
<b>Stt</b>	<b>Loại nợ</b>	<b>2010</b>	<b>2011</b>	<b>2012</b>	<b>2013</b>
<b>A</b>	<b>Nợ công (tỷ đồng)</b>	<b>1.115.040</b>	<b>1.392.020</b>	<b>1.647.124</b>	<b>1.954.261</b>
1.	Nợ Chính phủ	882.750	1.092.761	1.279.484	1.528.131
2.	Bảo lãnh Chính phủ	225.514	288.375	343.100	396.114
3.	Nợ địa phương	6.776	10.884	24.540	30.016
<b>B</b>	<b>Nợ công/GDP</b>	<b>51,7%</b>	<b>50,1%</b>	<b>50,8%</b>	<b>54,5%</b>
1.	Nợ Chính phủ	40,9%	39,3%	39,4%	42,6%
2.	Bảo lãnh Chính phủ	10,5%	10,4%	10,6%	11,1%
3.	Nợ địa phương	0,3%	0,4%	0,8%	0,8%

<b>Nợ công của Việt Nam năm 2011 (Vương Quốc Việt)</b>			
	<b>Tổng</b>	<b>T US</b>	<b>So với GDP</b>
<b>Nợ công theo ngành ở Việt Nam</b>	<b>1,391,478</b>	<b>66.8</b>	<b>55%</b>
Nợ của chính phủ	<b>1,085,353</b>	<b>52.1</b>	<b>43%</b>
Nợ chính phủ bảo lãnh	<b>292,210</b>	<b>14.0</b>	<b>12%</b>
Nợ chính quyền địa phương	<b>13,915</b>	<b>0.7</b>	<b>1%</b>
<b>Nợ công theo ngành ở quốc tế</b>	<b>2,683,878</b>	<b>128.9</b>	<b>106%</b>
Nợ công theo ngành ở Việt Nam	<b>1,391,478</b>	<b>66.8</b>	<b>55%</b>
Nợ của DNNN (trong và ngoài nước)	<b>1,292,400</b>	<b>62.1</b>	<b>51%</b>

### Viet Nam vay ODA nhi u và ngày càng t ng



### Tỉ lệ nghĩa vụ trả nợ trên tổng thu ngân sách hằng năm





### **Làn sóng tăng giá tiền tăng lên doanh nghiệp**

- 16.3. 2015 tăng giá tiền 7,5%, tác động mạnh đến giá thành sản phẩm, doanh nghiệp và đời sống người dân.
- Tăng giá xăng dầu và tăng “phí môi trường” lên 300%.
- Tăng cao các loại phí, làm tăng chi phí vận tải.
- Dự kiến thu về phí bảo hiểm tín dụng bác sĩ, chi phí điện, nước v.v.
- Biến động giá VNĐ / USD bất lợi cho doanh nghiệp và thị trường ngoại. Tỷ giá tiếp tục chục lép nhún.
- Tác động mạnh nhất là phát và ngừng các tranh chấp doanh nghiệp trong năm hình 2015.
- Doanh nghiệp có thể tăng giá trên cơ sở tăng năng suất lao động doanh nghiệp.
- Doanh nghiệp cần tìm kiếm công nghệ, nâng cao hiệu quả, năng suất lao động và trị giá trị gia tăng cạnh tranh.

### **Tái cấu trúc kinh tế và cải cách thể chế**

- Cần có bước tranh thủ, chính xác về thể chế kinh tế: nới lỏng theo đánh giá quốc tế ~15%, công khai, minh bạch về ngân sách rút thuế. Rút tiền tái cấu trúc ngân sách, cắt giảm chi tiêu thiếu xuyên, tiêu sài lãng phí quá sức chi ngân sách và nền kinh tế.
- Trái phiếu Chính phủ gần đây không bán được nên dự kiến do lãi suất thị trường và nhà đầu tư ngoại bán TPCP.
- Nguy cơ bị chi ngân sách công nghệ hiện nay: Chính phủ đòi sửa đổi dự án ngoại tệ, chuyển nhượng quy hoạch sân bay, tăng cao các loại thuế tín hiệu không bình thường về nhà đầu tư và doanh nghiệp.
- Tái cấu trúc từ 2011 nay diễn ra quá chậm. Rút tiền cải cách thể chế, chúng tham nhũng một cách hệ thống.